


INSTITUCIÓN EDUCATIVA JULIUS SIEBER PROYECTADOS AL FUTURO

Los estudiantes de hoy conforman la generación que va a cambiar la historia; son niños, adolescentes y jóvenes, que requieren trabajar con gran motivación por lo que anhelan, la clave está en no poner límites a los sueños, y, en este sentido, la IE Julius Sieber orientará todos sus esfuerzos a transformar vidas a través de la noble tarea de educar.



RENDICIÓN PÚBLICA DE CUENTAS PRIMER SEMESTRE - 2022



GESTIÓN DIRECTIVA

**DIRECCIONAMIENTO
ESTRATÉGICO Y
HORIZONTE
INSTITUCIONAL**
DUA
PEI

**GESTIÓN
ESTRATÉGICA**
Autoevaluación
PMI
POA

**GOBIERNO
ESCOLAR**
Rector CD CA
PE, CE, Co PF,
Asoc PF

**RELACIONES
CON EL ENTORNO**
Padres de familia
Autoridades Ed
Otras Instituc
Sector prod

CLIMA ESCOLAR
Manual convivencia
Manejo conflictos
Psicoorientación,
ZOE,

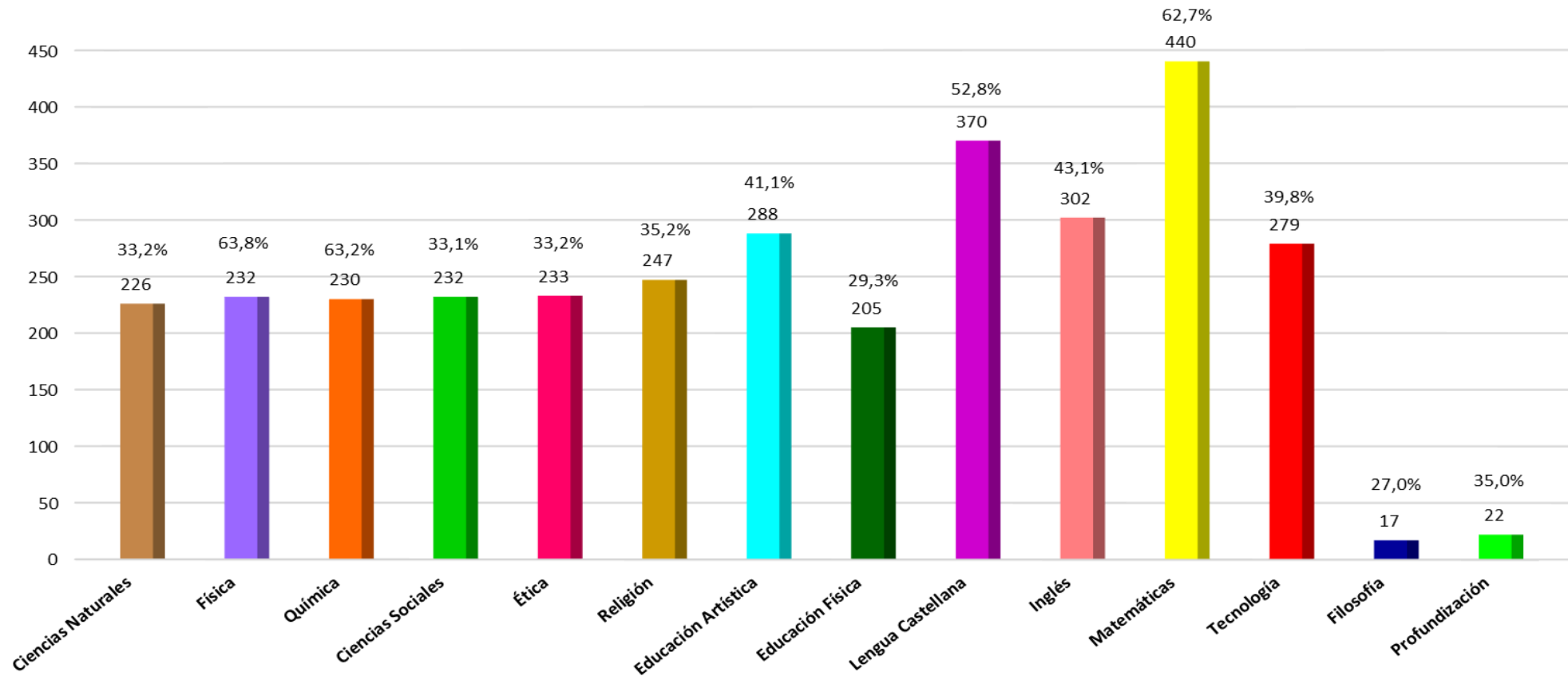
**CULTURA
INSTITUCIONAL**
Comunicación
Trabajo equipo
Buenas prácticas

PEI
DUA
AUTOEVALUACIÓN
PMI
POA
MANUAL DE
CONVIVENCIA





BALANCE ACADÉMICO PRIMER SEMESTRE



BALANCE ACADÉMICO PRIMER SEMESTRE

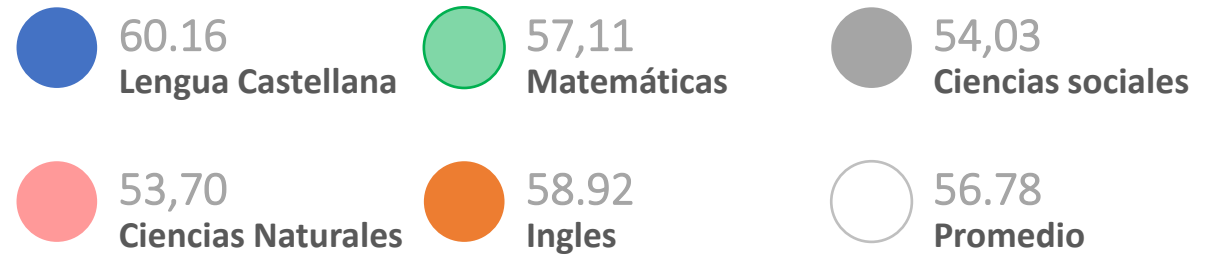
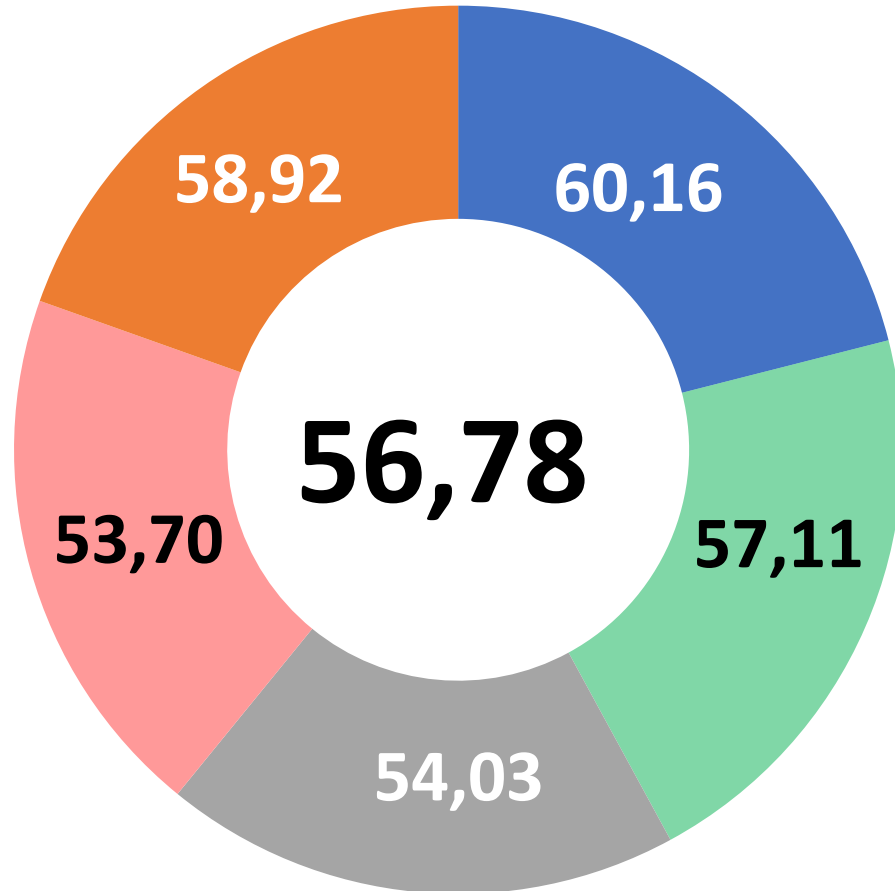
	CN	Fis	Qui	CS	Fil	EEV	ERE	EA	EF	LC	IE	Mat	T&I	Pr
Tot	226	232	230	232	17	233	247	288	205	370	302	440	279	22
%	33.2	63.8	63.2	33,1	27.0	33,2	35,2	41.1	29.3	52.8	43.1	62.7	39.8	35.0

PRUEBA SABER 11°

POBLACION-ESTUDIANTES

POBLACIÓN INSTITUCIÓN EDUCATIVA JULIUS SIEBER			
MATRICULADOS	INSCRITOS	PRESENTES	CON RESULTADOS
40	37	37	37
3º PUESTO COLEGIOS OFICIALES DE TUNJA			

PROMEDIOS DE PRUEBA



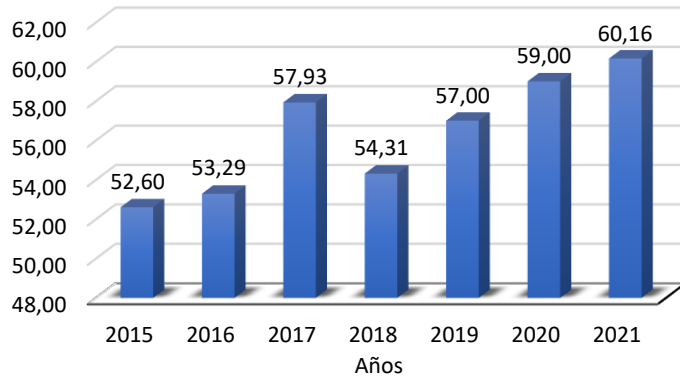
COMPARATIVO INSTITUCIONAL POR AÑOS Y ÁREAS

CUADRO COMPARATIVO POR AREAS DE 2015 A 2021

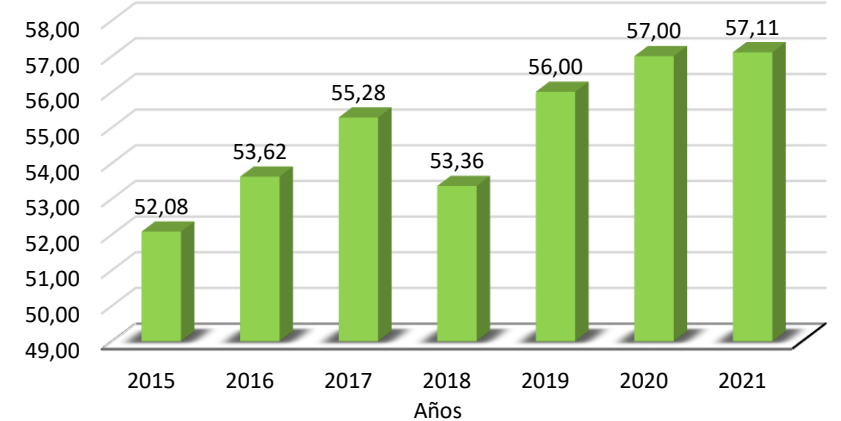
AREAS	2015	2016	2017	2018	2019	2020	2021	F (+)	D (-)
Lectura Crítica	52,60	53,29	57,93	54,31	57,00	59,00	60,16	1,16	-
Matemáticas	52,08	53,62	55,28	53,36	56,00	57,00	57,11	0,11	-
Sociales y Ciudadanas	53,00	52,25	55,00	51,28	50,00	53,00	54,03	1,03	-
Ciencias Naturales	51,20	53,62	55,66	52,13	52,00	52,00	53,70	1,70	-
Inglés	55,70	54,62	54,06	57,62	54,00	51,00	58,92	7,92	-
Promedio	52,92	53,48	55,59	53,74	53,80	54,40	56,78	2,98	-

COMPARATIVO INSTITUCIONAL PROMEDIOS POR AÑOS Y ÁREAS

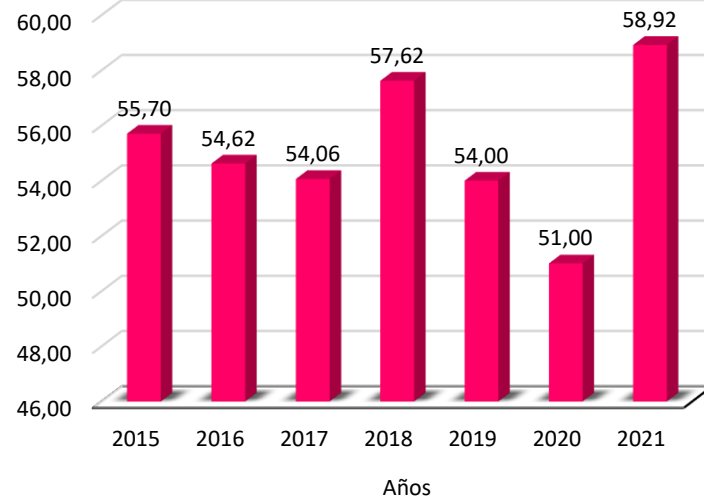
RESULTADO LECTURA CRITICA POR AÑOS



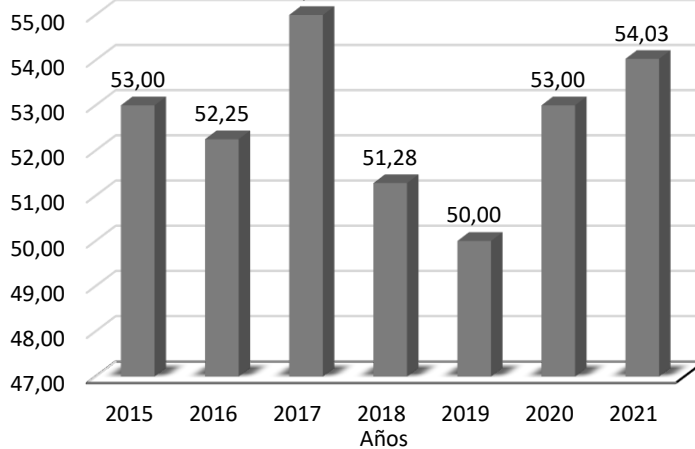
RESULTADO MATEMATICAS POR AÑOS



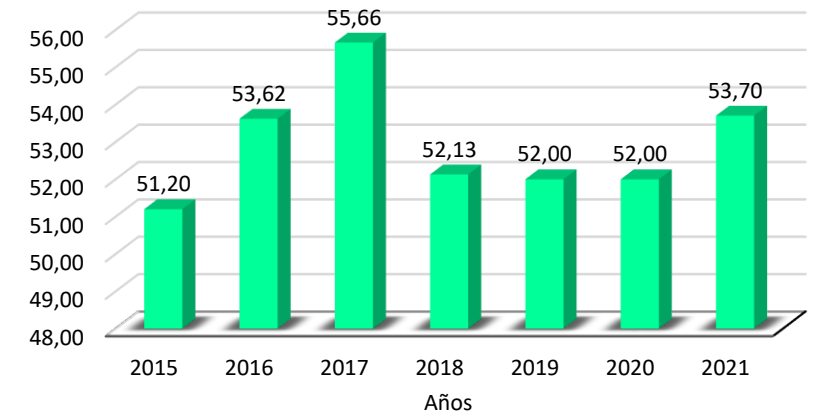
RESULTADO INGLES POR AÑOS



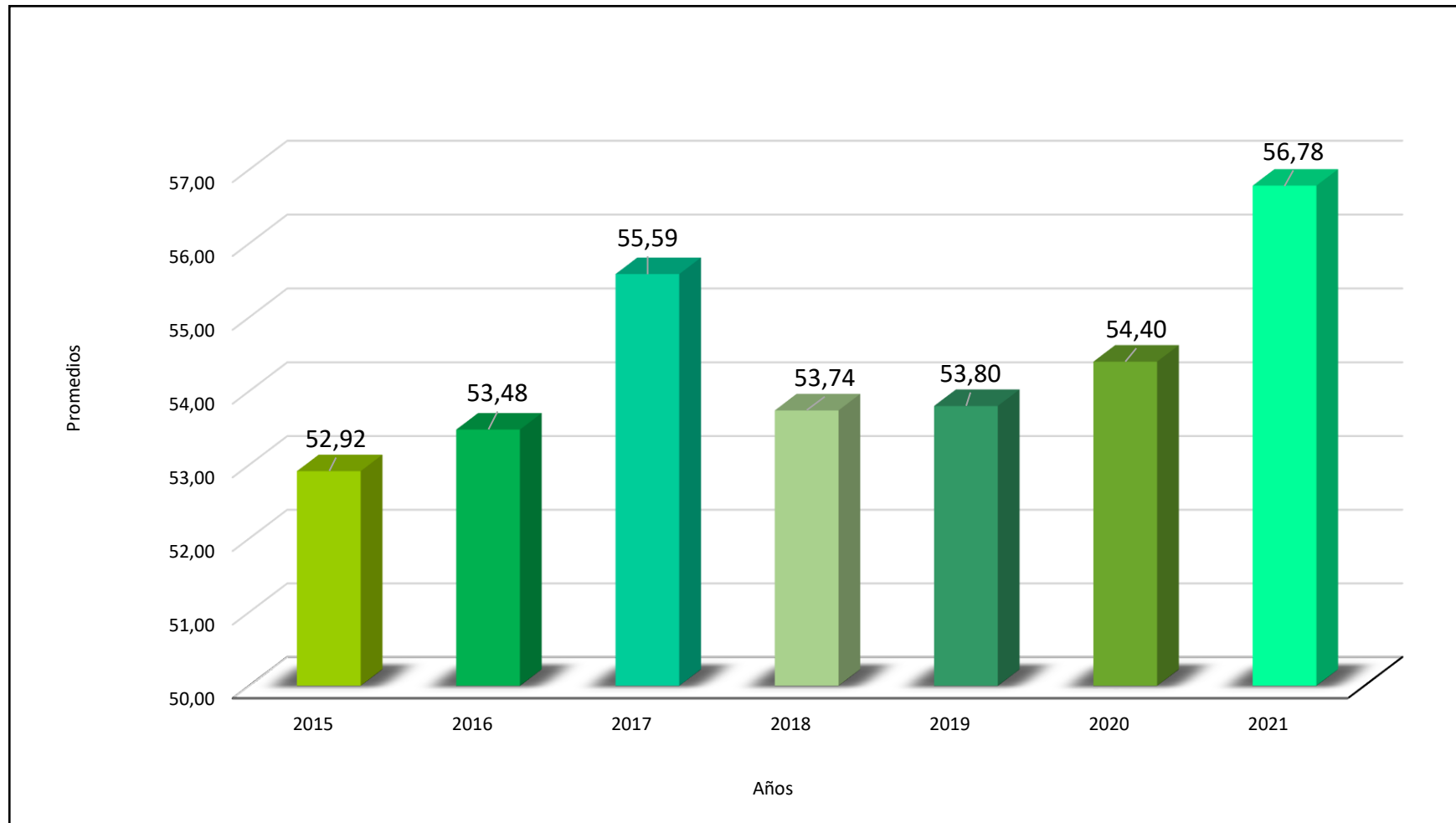
RESULTADO SOCIALES Y CIUDADANAS



RESULTADO CIENCIAS NATURALES POR AÑOS



COMPARATIVO INSTITUCIONAL POR AÑOS



COMPARATIVO TERRITORIAL 2021

ET	Lectura	Matemática	Sociales	Naturales	Ingles	Promedio	Puntaje
Colombia	53	51	48	49	50	50,2	250
Boyacá	53	52	48	50	48	50,2	251
Tunja	59	58	55	55	59	57,2	286
Julius	60,16	57,11	54,03	53,70	58,92	56,78	283

COMPARATIVO CLASIFICACIÓN 2012- 2022

HISTÓRICO CLASIFICACIÓN

2012	2013	2014	2015	2016	2017	2018	2019	2020	2021
B	C	A	B	B	A	B	A	B	A
Alto	Medio	Superior	Alto	Alto	Superior	Alto	Superior	Alto	Superior

GESTIÓN ADMINISTRATIVA Y FINANCIERA



INFORME MATRÍCULA - 2022

Matriculados	Promovidos	Retirados	Desertores	Activos
753	3	43	11	696
100%	8,3%	5,71%	1,46	92,4%

ESTUDIANTES BASICA PRIMARIA

GRADO	No. estudiantes matriculados 2022	Desertores	Retirados	Promociones	No. Estudiantes Activos a la fecha
Transición 1	26	1	1	0	24
Transición 2	25	1	2	0	22
Primero 1	30	0	3	0	27
Primero 2	31	2	0	0	29
Segundo 1	34	0	5	0	29
Segundo 2	30	0	3	1	26
Tercero 1	30	0	3	0	27
Tercero 2	32	0	4	0	28
Cuarto 1	33	1	3	0	29
Cuarto 2	31	0	3	0	28
Quinto 1	29	0	1	0	28
Quinto 2	29	1	1	0	27
Quinto 3	28	0	3	0	25
TOTAL	388	6	32	1	349

ESTUDIANTES BASICA SECUNDARIA

GRADO	No. estudiantes matriculados 2022	Desertores	Retirados	Promovidos	No. Estudiantes Activos a la fecha
Sexto 1	34	0	3	0	31
Sexto 2	32	1	0	0	31
Sexto 3	27	0	0	0	27
Sexto 4	21	0	3	0	18
Séptimo 1	36	0	0	1	35
Séptimo 2	36	0	2	0	34
Octavo 1	31	2	0	0	29
Octavo 2	30	1	1	0	28
Noveno 1	24	0	0	1	23
Noveno 2	30	0	1	0	29
Décimo	36	1	0	0	35
Undécimo	28	0	1	0	27
Total BS y EM	365	5	11	2	347
Total P y BP	388	6	32	1	349
Gran Total	753	11	43	3	696
Promedio	100%	1.46%	5,71%	8,3%	92,4%

ORGANIZACIÓN DE CURSOS Y TALENTO HUMANO



GESTION FINANCIERA PRIMER SEMESTRE DE 2022

AGOSTO 04 DE 2022

EJECUCION PRESUPUESTAL INGRESOS

EJECUCION INGRESOS CONPES Y RECURSOS PROPIOS				Fecha de corte: 30 Junio de 2022
COD.	RUBRO	INGRESOS		TOTAL INGRESOS
	INGRESOS REC. PROPIOS Y CONPES			
1.1.1.1	CONSTANCIAS CERTIFICADOS	1,540,000.00	0	1,540,000.00
1.2.2.1	transferencias CONPES GRATUIDAD	38,913,084.00		38,913,084.00
1321	Rendimientos CONPES GRATUIDAD (Cta maestra)	328,153.35		328,153.35
1322	Rendimientos financieros (Cta. Ahorros pagadora)	2,163.81		2,163.81
1311	RECURSOS DE BALANCE. Recursos Propios	7,053,017.33		7,053,017.33
1313	RECURSOS DE BALANCE CONPES gratuidad	1,261,967.06		1,261,967.06
1314	REC. BALANCE TRANSPORTE ESCOLAR . ALCALDI	23,662,800.00		23,662,800.00
TOTAL INGRESOS GRATUIDAD Y REC. PROPIOS		\$ 72,761,185.55	0	72,761,185.55

EJECUCION INGRESOS SISTEMAS GENERAL DE PARTICIPACIONES S.G.P.

CODIGO	DESCRIPCION RUBRO	PRESUPUESTO APROBADO	INGRESOS RECURSOS DE BALANCE	TOTAL INGRESADO
121	SISTEMA GENERAL DE PARTICIPACIONES	52,004,000.00		
1211	Servicios Públicos: Energía eléctrica. acueducto y	2,000,000.00	36,877,239.75	36,877,239.75
12110	Gastos de Funcionamiento	1,000.00	2,202.00	2,202.00
1212	Transporte Escolar Rural	3,000,000.00	1,597,390.00	1,597,390.00
1213	Conectividad- Adecuación Red S.G.P	1,000,000.00	368,073.00	368,073.00
1214	Servicio Internet S.G.P	6,000,000.00	0	-
1215	Calidad Educativa S.G.P.	1,000.00	2,354.00	2,354.00
1216	Proyectos investigación - Áreas (experiencias inve	20,000,000.00	6,226,775.00	6,226,775.00
1217	Proyectos y Programas especiales (English drama	20,000,000.00	6,760,000.00	6,760,000.00
1218	Capacitación Docente	1,000.00	0	-
1219	Adecuación infraestructura	1,000.00	644,136.00	644,136.00
				-
TOTAL INGRESOS POR RECURSOS DEL BALANCE				\$52,478,169.75

EJECUCION DE GASTOS CONPES Y RECURSOS PROPIOS

	GASTOS REC PROPIOS Y CONPES	MONTO PRESUPUESTADO DEFINITIVO	COMPROMISOS	SALDO APROPIACION	PAGOS	CUENTAS POR PAGAR
2111	Servicios Técnicos	1,658,830.00	-	1,658,830.00	-	-
2112	Honorarios Profesionales	15,000,000.00	14,683,611.00	316,389.00	4,265,000.00	10,418,611.00
212	GASTOS GENERALES	-	-	-	-	-
2121	Compra de Equipo	4,602,000.00	3,592,610.00	1,009,390.00	3,592,610.00	-
21216	Internet CONPES	895,000.00	0.00	895,000.00	-	-
2122	Materiales y Suministros	9,814,984.39	200,000.00	9,614,984.39	200,000.00	-
2123	Mantenimiento Infraestructura y Activos Fijos	16,443,948.00	11,284,356.00	5,159,592.00	3,680,000.00	7,604,356.00
2124	Servicios Públicos líneas telefónicas fijas y móviles	2,553,700.00	1,176,209.40	1,377,490.60	1,176,209.40	-
2125	Impresos Publicaciones, Suscripciones y Afiliaciones	3,997,738.00	-	3,997,738.00	-	-
2126	Seguros Generales	11,500,000.00	5,836,708.00	5,663,292.00	5,836,708.00	-
2127	Realización Actividades, Científicas, Deportivas y Culturales	945,396.00	700,000.00	245,396.00	700,000.00	-
2128	Inscripción y Participación en competencias Científicas, Depor	500,000.00	-	500,000.00	-	-
2141	TRANSPORTE ESCOLAR ALCALDIA	23,663,800.00	23,662,800.00	1,000.00	9,600,000.00	14,062,800.00
213	IMPUESTOS TASAS Y MULTAS		-	-		-
2131	Gastos Bancarios	302,440.00	2,440.00	300,000.00	2,440.00	-
2132	Gravámenes a los Movimientos Financieros	9,007.00	-	9,007.00	-	-
		-	\$ 61,138,734.40	30,748,108.99	29,052,967.40	32,085,767.00

SISTEMA GENERAL DE PARTICIPACIONES

		Ingresos recursos de balance SGP. 2021	Ingresos SGP. 2022	VALOR ACUMULADO	COMPROMISOS	PAGOS	CTAS POR PAGAR	SALDO EN CAJA POR RUBROS
	DESCRIPCION S.G.P. RUBRO							
2.00	Servicios Públicos: Energía eléctrica. acuedu	36,877,239.75	-	36,877,239.75	8,763,759.00	8,763,759.00	-	28,113,480.75
4.00	Transporte Escolar Rural	1,597,390.00	-	1,597,390.00	1,457,200.00	-	1,457,200.00	140,190.00
5.00	Conectividad- Adecuación Red S.G.P	368,073.00	-	368,073.00	-	-	-	368,073.00
7.00	Calidad Educativa S.G.P.	2,354.00	-	2,354.00	-	-	-	2,354.00
8.00	Proyectos investigación - Áreas (experiencias	6,226,775.00	-	6,226,775.00	-	-	-	6,226,775.00
9.00	Proyectos y Programas especiales (English d	6,760,000.00	-	6,760,000.00	-	-	-	6,760,000.00
11.00	Adecuación infraestructura	644,136.00	-	644,136.00	-	-	-	644,136.00
13.00	Gastos de Funcionamiento SGP	2,202.00	-	2,202.00	-	-	-	2,202.00
	TOTAL RECURSOS DE BALANCE SGP	52,478,169.75	-	52,478,169.75	10,220,959.00	8,763,759.00	1,457,200.00	42,257,210.75

INFORME DE CONTRATACION PRIMER SEMESTRE 2022

VIGENCIA	CÓDIGOCONTRATO	OBJETOCONTRATO	TIEMPOEJECUCIÓN DIAS	VALORINICIALCONTRATO	LIQUIDACION
2022	001	PRESTACION DE SERVICIOS PROFESIONALES COMO CONTADOR EN LA INSTITUCION EDUCATIVA JULIUS SIEBER DE TUNJA.	341	\$ 10,236,000.00	EN EJECUCION
2022	002	PRESTACION DE SERVICIOS PROFESIONALES COMO SOPORTE TECNICO, ASESORIA Y ACTUALIZACION PERMANENTE DEL SOFTWARE DE REGISTRO Y CONTROL ACADEMICO DURANTE EL AÑO LECTIVO 2022.	309	\$ 2,600,000.00	EN EJECUCION
2022	003	PRESTACION DE SERVICIOS PARA LA SISTEMATIZACION, SOPORTE TECNICO Y ARRENDAMIENTO DEL SISTEMA DE INFORMACION FINANCIERO GENESIS, COMPUESTO POR LOS SUBMODULOS DE PRESUPUESTO, CONTABILIDAD, TESORERIA, Y CONTROL DE ALMACEN.	308	\$ 1,847,611.00	EN EJECUCION
2022	004	PRESTACION DEL SERVICIO DE TRANSPORTE ESCOLAR RURAL DE VEINTICINCO 25 ESTUDIANTES, DURANTE 40 DIAS ACADEMICOS ESTUDIANTES DE BASICA SECUNDARIA Y MEDIA VEREDAS PIRGUA PARTE ALTA Y BAJA, SAN ONOFRE, LA COLORADA Y JORNADA TARDE	90	\$ 6,400,000.00	LIQUIDADO
2022	007	PRESTACION DEL SERVICIO DE TRANSPORTE ESCOLAR RURAL DE VEINTICINCO 25 ESTUDIANTES, DURANTE 97 DIAS ACADEMICOS EN LA INSTITUCION EDUCATIVA JULIUS SIEBER.	164	\$ 15,520,000.00	EN EJECUCION
2022	005	PRESTACION DE SERVICIOS PARA MANTENIMIENTO PREVENTIVO Y CORRECTIVO DE LOS INSTRUMENTOS MUSICALES DE LA INSTITUCION EDUCATIVA JULIUS SIEBER 2022	28	\$ 3,680,000.00	LIQUIDADO
2022	006	SUMINISTRO DE POLIZA DE MANEJO GLOBAL SECTOR OFICIAL VIGENCIA 2803202228032023	2	\$ 4,011,785.00	LIQUIDADO
2022	009	SUMINISTRO E INSTALACION DE 2 FILTROS, 2 CAMARAS DE OZONO Y 1 ELECTROVALVULA PARA LOS PURIFICADORES DE AGUA.	1	\$ 200,000.00	LIQUIDADO
2022	010	EL CONTRATISTA, SE OBLIGA CON LA INSTITUCION EDUCATIVA JULIUS SIEBER, A EXPEDIR LAS POLIZAS DE SEGURO DE DAÑOS MATERIALES DURANTE LA VIGENCIA 13062022 HASTA 13062023	3	\$ 1,824,923.00	LIQUIDADO
2022	011	SUMINISTRO, INSTALACION, CONFIGURACION Y PUESTA EN CORRECTO FUNCIONAMIENTO DE UN EQUIPO DE COMPUTO PARA LA DEPENDENCIA TESORERIA DE LA INSTITUCION EDUCATIVA JULIUS SIEBER	5	\$ 3,592,610.00	LIQUIDADO
2022	012	PRESTACION DEL SERVICIO DE FUMIGACION, DESRATIZACION Y DESINFECCION MANEJO INTEGRAL DE PLAGAS MANTENIMIENTO, LAVADO Y DESINFECCION DE TANQUES DE ALMACENAMIENTO DE AGUA POTABLE	17	\$ 1,170,000.00	LIQUIDADO
2022	008	MANTENIMIENTO PREVENTIVO Y CORRECTIVO DE EQUIPOS DE COMPUTO, IMPRESORAS, CAMARAS DE VIGILANCIA Y OTRAS HERRAMIENTS TECNOLOGIAS DE LA INSTITUCION EDUCATIVA JULIUS SIEBER VIGENCIA 2022	183	\$ 4,200,000.00	EN EJECUCION

SALDOS EN EXTRACTOS A 15 DE JULIO DE 2022

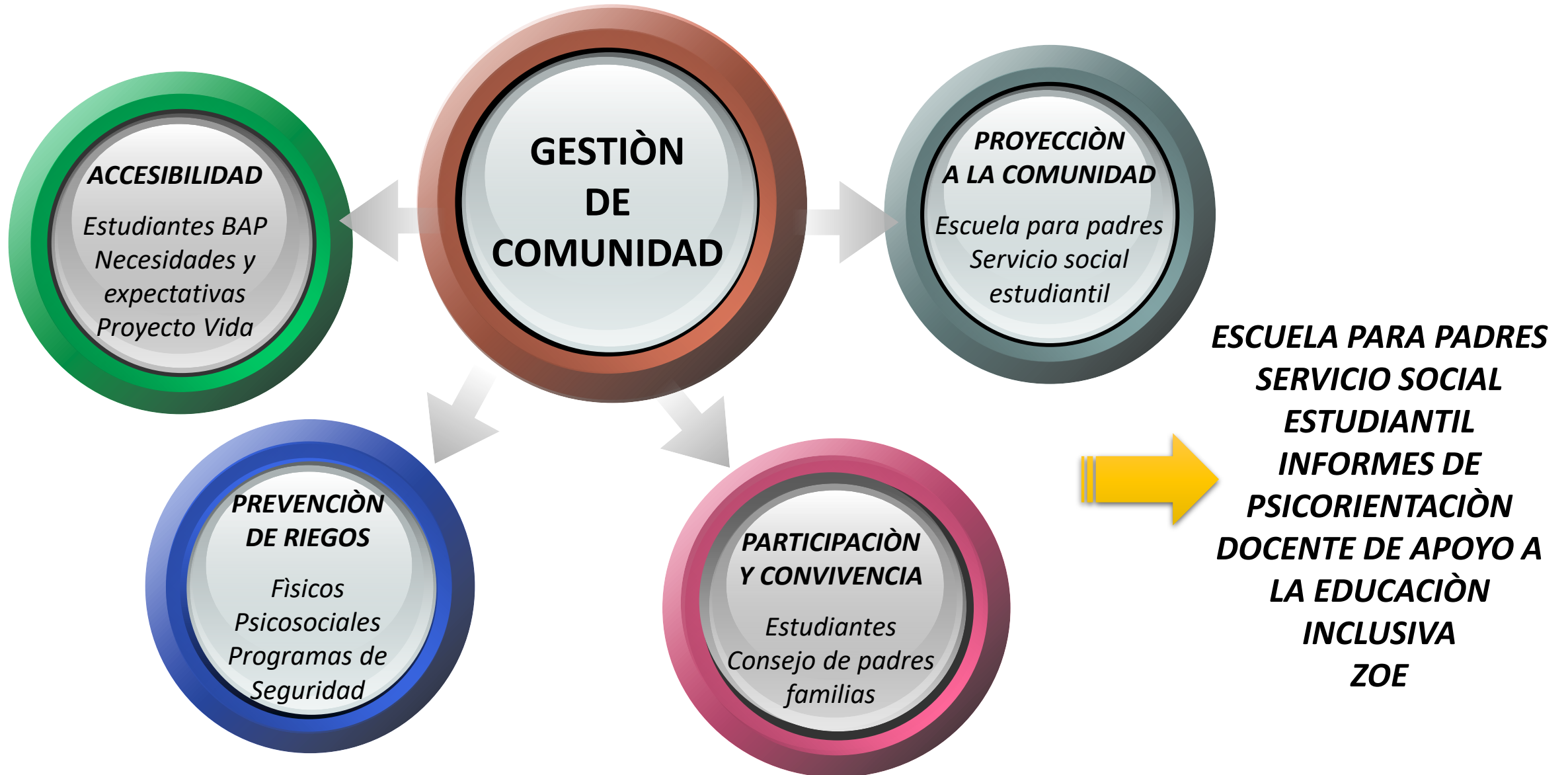
NOMBRE DE CUENTA	No. DE CUENTA	VALOR
CUENTA MAESTRA	110-250-00114-6	58,654,928.85
MAESTRA PAGADORA AHORRROS	220-250-22342-7	4,914,219.13
RECURSOS PROPIOS	110-250-04046-6	17,595,357.33
ELABORO: SULMA EUGENIA OSORIO VACA		
Tesorera		



PQR PRIMER SEMESTRE 2022

HECHOS	Nº de PETICIONES	Total
DERECHOS DE PETICIÓN <ul style="list-style-type: none">• Promoción anticipada• Solicitud de cupo• Solicitud flexibilización académica• Retiro de estudiantes	41	42
TUTELA	1	







¿Qué es la Educación Inclusiva?

La educación inclusiva es aquella en donde todos los niños, niñas, adolescentes, jóvenes y adultos, según sus necesidades, intereses, posibilidades y expectativas, reciben los apoyos que requieren para que su educación se exitosa.



Estudiantes de Inclusión Bachillerato y Primaria 2022



ESTUDIANTES	PRIMARIA	BACHILLERATO
Desertores	0	1
Trasladados	2	1
Estudiantes SIMAT	15	16
Estudiantes atendidos	15	16
Estudiantes con PIAR	7	0
Estudiantes con valoración pedagógica	15	16
Estudiantes caracterizados	15	16
Estudiantes con D.X	15	16
Población venezolana	1	0
Remisión ZOE	4	5
Remisión valoración integral	6	6

Talleres Aplicados a Estudiantes de Inclusión Padres de Familia y Cuidadores - 2022

TEMAS	GRADOS	NÚMERO DE INTERVENCIONES
Inteligencia Emocional	6º a 9º.	2 por Grado
Respeto por la Diversidad	7º a 9º.	1 por Grado
Valores: Respeto y Empatía	1º, 3º, 4º, 5º.	1 por Grado
La calma de la tortuga	1º	1 por Grado

PADRES DE FAMILIA

TEMA

Educación inclusiva, deberes y derechos de padres de familia.





Acciones Realizadas

- ❖ Apertura de historias escolares.
- ❖ Entrevista a padres de familia.
- ❖ Solicitud de diagnóstico.
- ❖ Caracterización SIMAT.
- ❖ Valoración pedagógica.
- ❖ Caracterización social.
- ❖ Socialización de los casos a los docentes
- ❖ Apoyo al docente para DUA) y PIAR
- ❖ Envío formato ajustes razonables.
- ❖ Talleres con padres
- ❖ Articulación intersectorial (salud, protección social, ZOE, cultura, deporte, ICBF).
- ❖ Activación de rutas de atención.
- ❖ Participación en los consejos y comisiones de evaluación cuando se trate de casos de estudiantes con discapacidad



¿QUÉ ES ORIENTACION ESCOLAR?

Proceso de ayuda a toda la comunidad educativa. Tiene como objetivo asesorar a los alumnos para actuar de modo responsable en su proceso educativo, autorregular sus aprendizajes y asesorar y colaborar con los padres y profesores para conseguir mayor eficacia y calidad en el proceso enseñanza–aprendizaje.



REMISIONES

CATEGORIA	Nº Casos P y BP	Nº Casos BS y EM	Total IE
Zonas de orientación escolar (ZOE)	45	25	70
Instituto Colombiano de Bienestar Familiar (ICBF)	7	1	8
Comisaria de familia	0	0	0
Comité de convivencia	0	5	5
Otras entidades (EPS, Policía infancia y adolescencia)	2	4	6
Casos SIUCE	1	1	2
Total:	55	36	91



POBLACIÓN MIGRANTE

	No. estudiantes matriculados inicio 2022	Desertores	Retirados	No. Estudiantes Activos a la fecha
PRIMARIA	100	3	10	87
SECUNDARIA	34	1	2	31
TOTAL	134	4	12	118



TALLERES ESTUDIANTES

TEMA	GRADO	NUMERO DE INTERVENCIONES
Ética del cuidado	Trans a 5º	5
Apoyo convivencial	3º	4
Educación para la sexualidad	4º y 5º	9
Inteligencia emocional	6º a 9º	4
Abuso sexual	6º y 7º	6
4x4 vida saludable	9º, 10º y 11º	12
Cutting	6º	4
Total:	Tº a 11º	44



ZOE: ACCIONES REALIZADAS

CATEGORIA	Total
Atendidos	100
Recepciones por psicología	85
Visitas domiciliarias trabajo social	113
Recepciones psicopedagogía	40
Seguimientos psicología	77
Talleres de fortalecimiento habilidades para la vida	17
Jornadas de promoción y prevención	7
Talleres prevención de violencias	16
Prevención abuso sexual	7
Grupo de pares para pares	12 encuentros
Taller pactos por la vida “prevención consumo”	12
Talleres de parentalidad positiva / corresponsabilidad parental	10
Talleres prevención suicidio	6
Grupos de mutua ayuda.	36 encuentros
Capacitación familias fuertes	7 sesiones
Casos atendidos por repitencia	40



INSTITUCIÓN EDUCATIVA JULIUS SIEBER - SALUD MENTAL DE LOS ESTUDIANTES EN POSPANDEMIA - PROBLEMÁTICA SITUACIONAL

PROBLEMÁTICA	NO DE CASOS	PROMEDIO
CONDUCTA SUICIDA	10	1.16 %
DEPRESIÓN Y ANSIEDAD	14	2.04%
VIOLENCIA <ul style="list-style-type: none">❖ Maltrato infantil (7)❖ Presunto abuso sexual (3)❖ Negligencia parental (4)	14	1.75%
CONSUMO DE SPA	4	0.58%
EMBARAZO EN ADOLESCENTES	2	0.29%

*«Lo que le da belleza al desierto
es saber que existe un oasis y que
caminamos en dirección a él»
Carlos Schmitt*

Gracias