


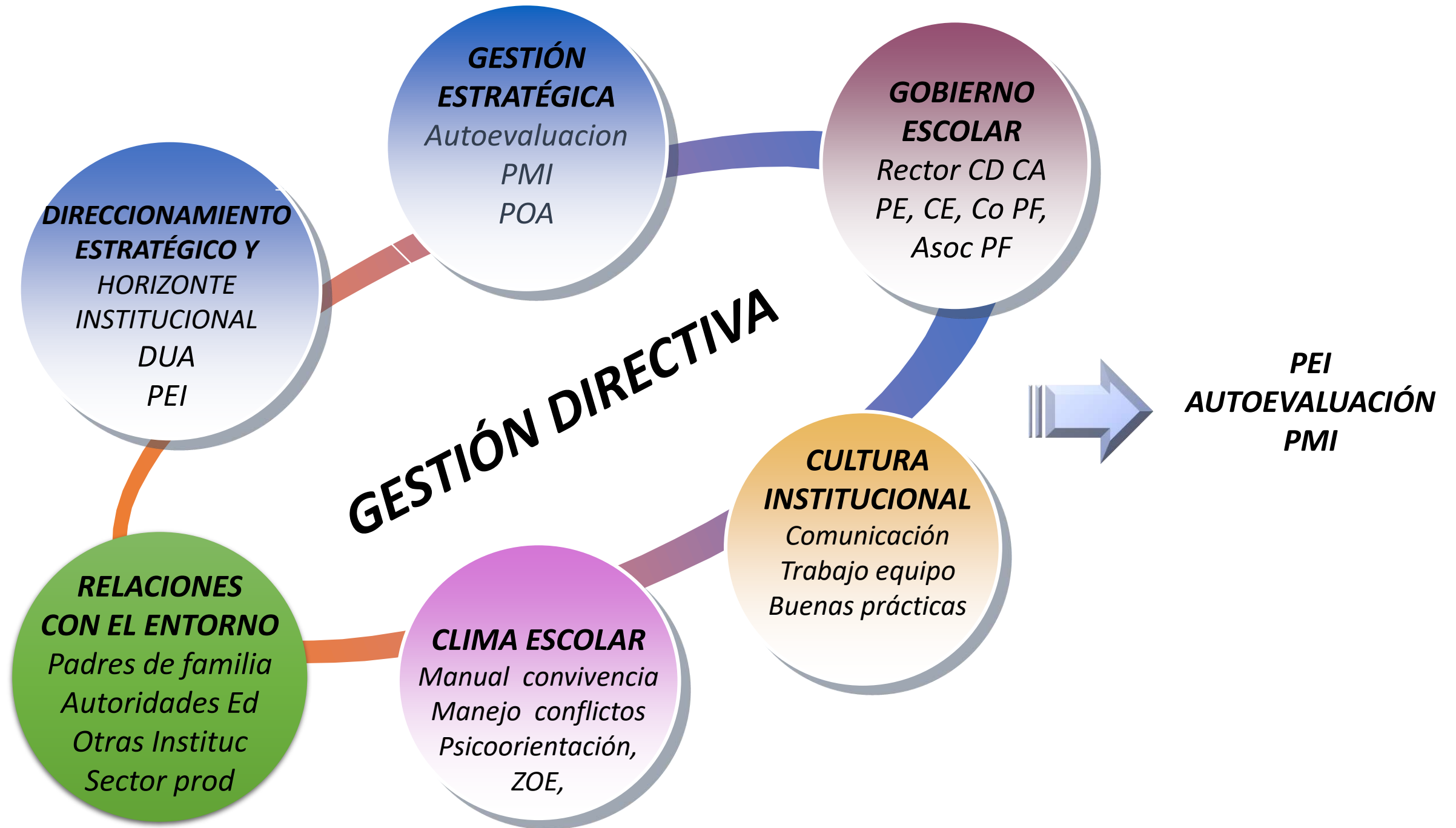
**INSTITUCIÓN EDUCATIVA JULIUS SIEBER  
PROYECTADOS AL FUTURO**



**«Aunque la tormenta sea muy  
larga, el sol siempre volverá a brillar  
entre las nubes».**

**Khalil Gibran**







# PRUEBA SABER 11° - 2022

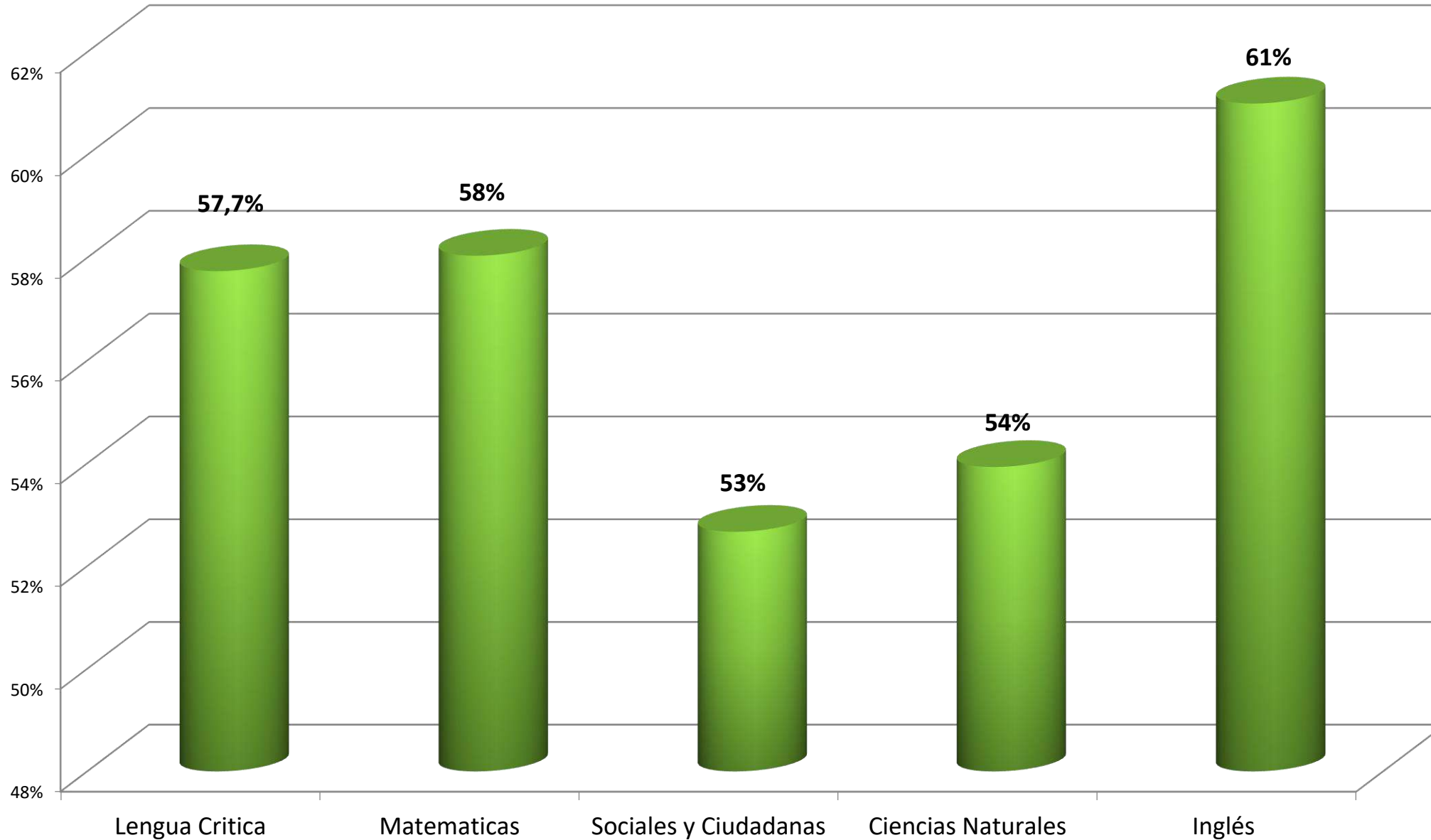
POBLACIÓN INSTITUCIÓN EDUCATIVA JULIUS SIEBER			
MATRICULADOS	INSCRITOS	PRESENTES	CON RESULTADOS
28	27	27	27

10	Por encima de 300	Representan el	37,07%
15	Entre 230 y 290	Corresponde al	55,5%
2	Por debajo de 200	Corresponde al	7,4%

<b>MEJOR PUNTAJE</b>	<b>MENOR PUNTAJE</b>
<b>337</b>	<b>175</b>

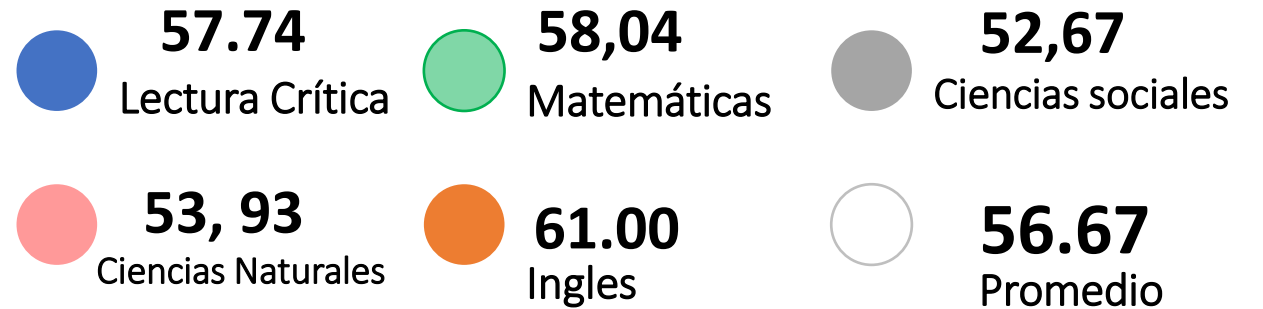
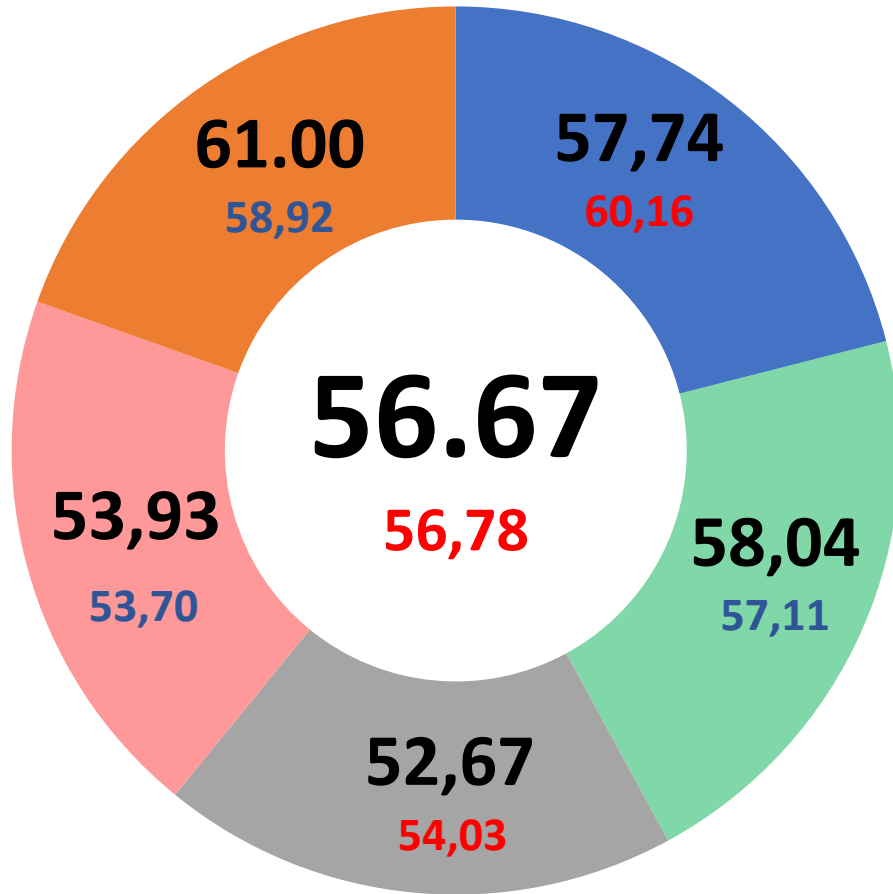


## Resultados por Áreas año 2022



# PROMEDIOS DE ÁREAS 2022

y 2021



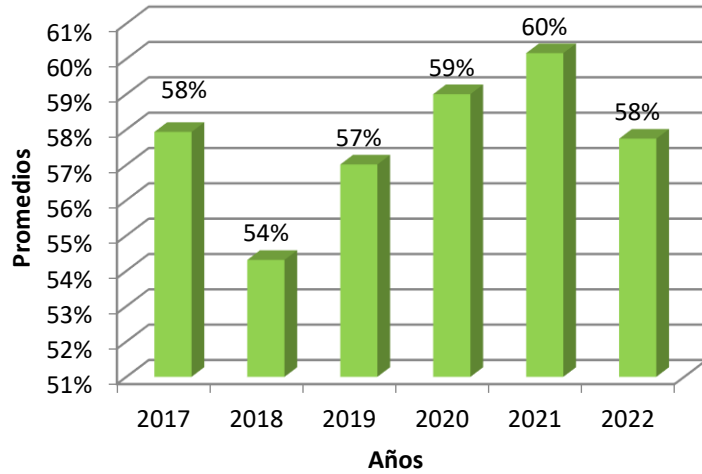
# COMPARATIVO INSTITUCIONAL POR AÑOS Y ÁREAS

CUADRO COMPARATIVO POR AREAS DE 2015 A 2022

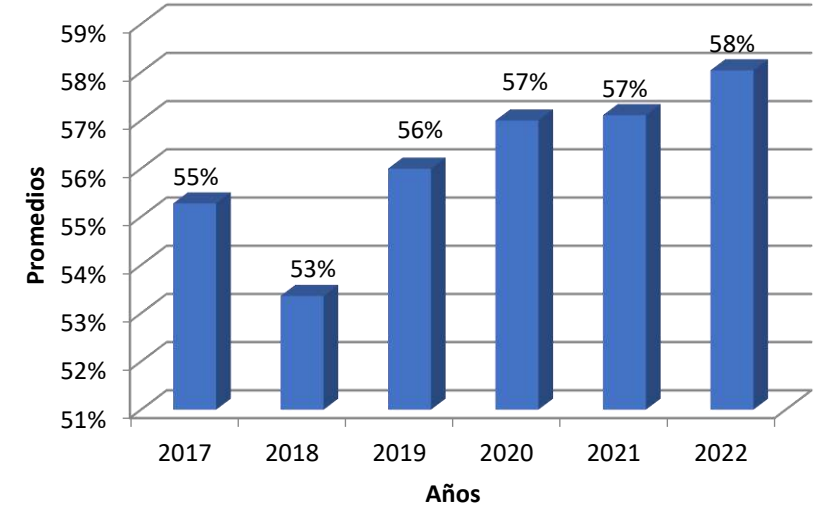
AREAS	2015	2016	2017	2018	2019	2020	2021	2022	F (+)	D (-)
Lectura Crítica	52,60	53,29	57,93	54,31	57,00	59,00	60,16	57,74	-	2,42
Matemáticas	52,08	53,62	55,28	53,36	56,00	57,00	57,11	58,04	0,93	-
Sociales y Ciudadanas	53,00	52,25	55,00	51,28	50,00	53,00	54,03	52,67	-	1,36
Ciencias Naturales	51,20	53,62	55,66	52,13	52,00	52,00	53,70	53,93	0,23	-
Inglés	55,70	54,62	54,06	57,62	54,00	51,00	58,92	61,00	2,08	-
Promedio	52,92	53,48	55,59	53,74	53,80	54,40	56,78	56,67	-	0,11

# COMPARATIVO INSTITUCIONAL PROMEDIOS POR AÑOS Y ÁREAS

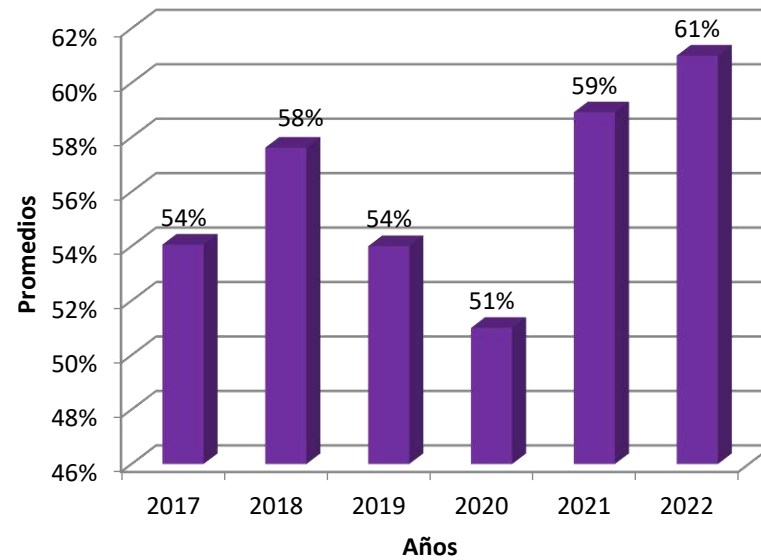
## Resultados Lectura Critica por años



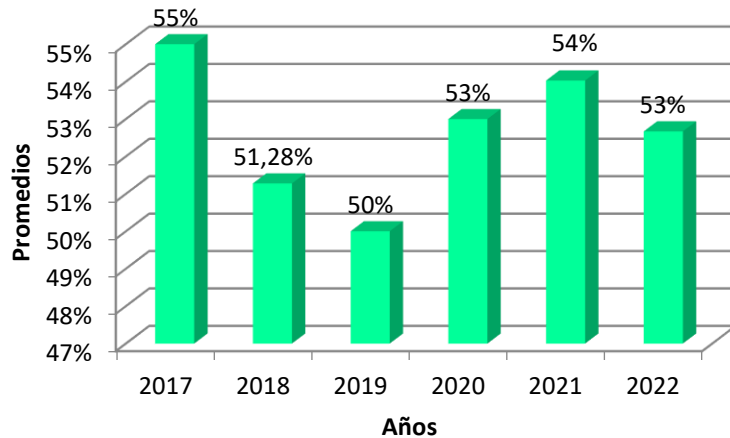
## Resultados Matemáticas por años



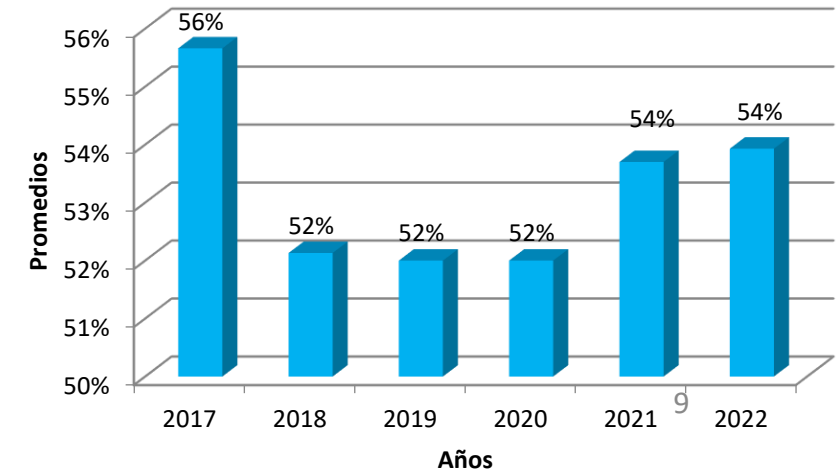
## Resultados Ingles por años



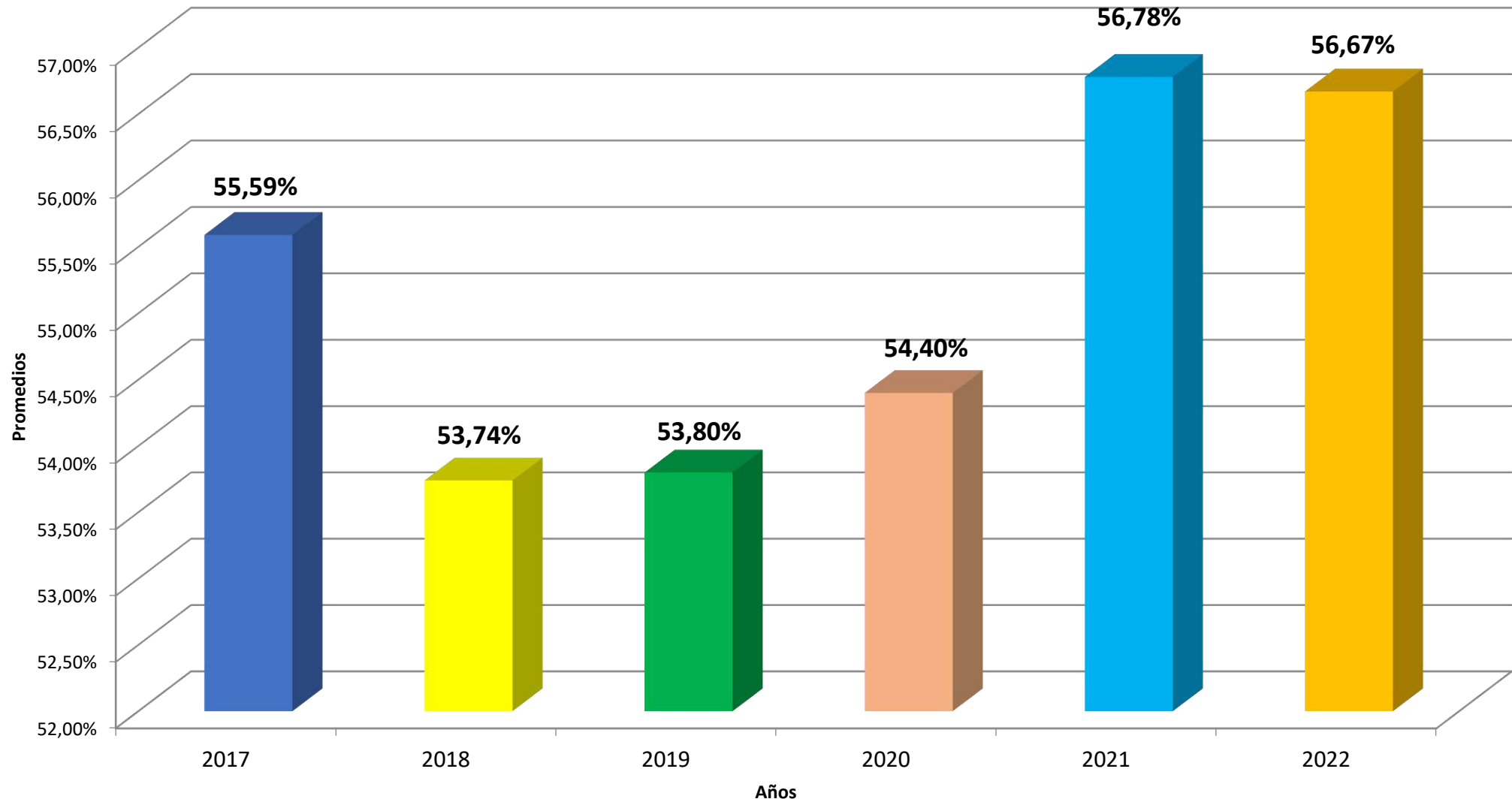
## Resultados Sociales y Ciudadanas por años



## Resultados Ciencias Naturales por años



## Comparativo Porcentajes por años



## COMPARATIVO TERRITORIAL 2022

ET	Lectura Crítica	Matemática	Sociales	Naturales	Inglés	Promedio	Puntaje Global
<b>Colombia</b>	<b>53.06</b>	<b>50.87</b>	<b>47.98</b>	<b>49.34</b>	<b>61.00</b>	<b>53.71</b>	<b>284</b>
<b>Boyacá</b>	<b>55.64</b>	<b>55.5</b>	<b>51.29</b>	<b>52.72</b>	<b>52.82</b>	<b>53.71</b>	<b>269</b>
<b>Tunja</b>	<b>59.27</b>	<b>58.97</b>	<b>54.84</b>	<b>55.61</b>	<b>58.69</b>	<b>57.29</b>	<b>286</b>
<b>Julius</b>	<b>57,74%</b>	<b>57,11</b>	<b>54,03</b>	<b>53,70</b>	<b>58,92</b>	<b>56,78</b>	<b>284</b>

# COMPARATIVO CLASIFICACIÓN 2012- 2022

## HISTÓRICO CLASIFICACIÓN

2012	2013	2014	2015	2016	2017	2018	2019	2020	2021	2022
B	C	A	B	B	A	B	A	B	A	A
Alto	Medio	Superior	Alto	Alto	Superior	Alto	Superior	Alto	Superior	Superior

# GESTIÓN ADMINISTRATIVA Y FINANCIERA



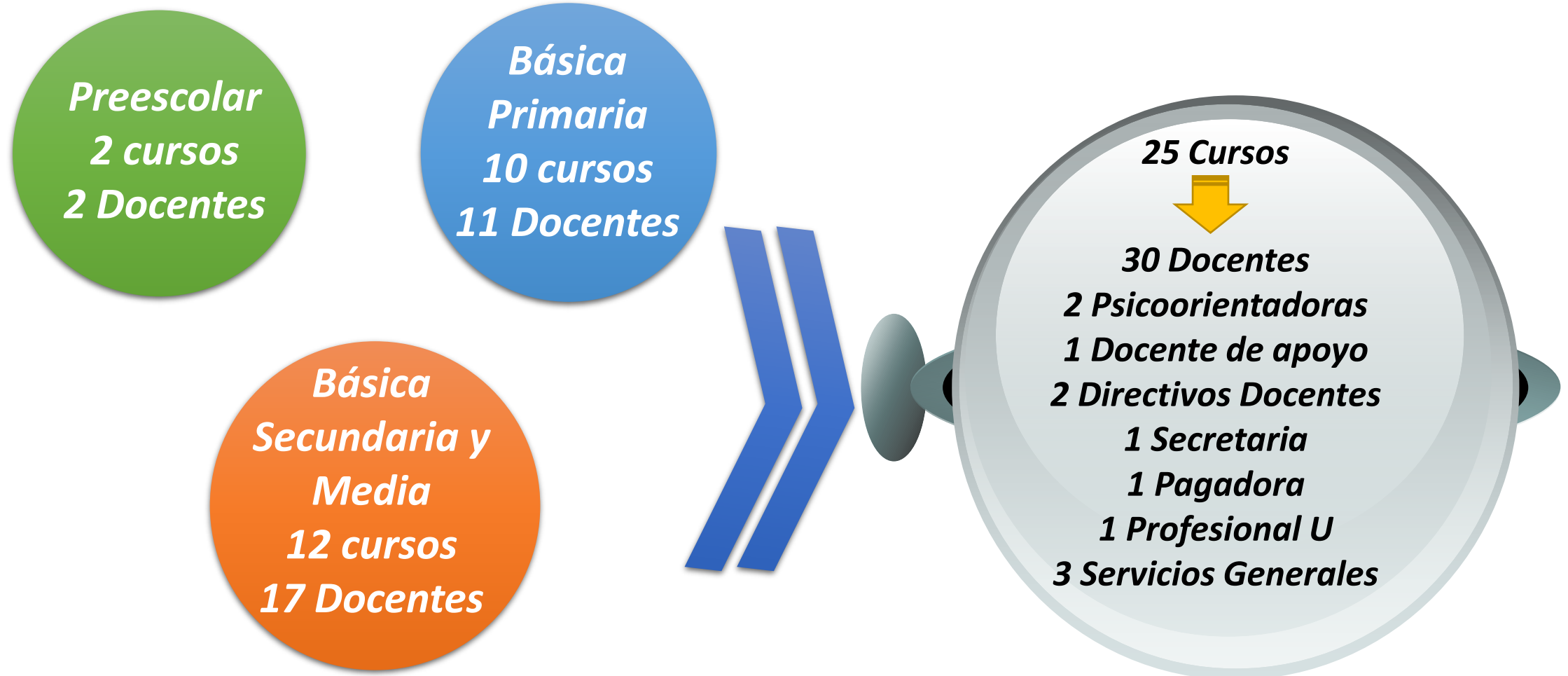
## ESTUDIANTES BÁSICA PRIMARIA

GRADO	No. estudiantes matriculados 2022	Desertores	Retirados	No. Estudiantes Activos al finalizar
Transición 1	21	0	0	21
Transición 2	20	0	0	20
Primero 1	30	0	4	26
Primero 2	31	2	2	27
Segundo 1	35	1	6	28
Segundo 2	31	1	5	25
Tercero 1	31	0	7	24
Tercero 2	31	0	7	24
Cuarto 1	35	2	6	27
Cuarto 2	31	0	3	28
Quinto 1	29	0	4	25
Quinto 2	30	1	3	27
Quinto 3	28	0	5	23
<b>TOTAL</b>	<b>383</b>	<b>7</b>	<b>52</b>	<b>325</b>

## ESTUDIANTES BASICA SECUNDARIA

GRADO	No. estudiantes matriculados 2022	Desertores	Retirados	No. Estudiantes Activos al finalizar
Sexto 1	34	0	3	31
Sexto 2	32	1	0	31
Sexto 3	27	0	0	27
Sexto 4	21	0	3	18
Séptimo 1	36	0	0	35
Séptimo 2	36	0	2	34
Octavo 1	31	2	0	29
Octavo 2	30	1	1	28
Noveno 1	24	0	0	23
Noveno 2	30	0	1	29
Décimo	36	1	0	35
Undécimo	28	0	1	27
<b>Total BS y EM</b>	<b>365</b>	<b>5</b>	<b>11</b>	<b>347</b>
<b>Total P y BP</b>	<b>388</b>	<b>6</b>	<b>32</b>	<b>349</b>
<b>Gran Total</b>	<b>753</b>	<b>11</b>	<b>43</b>	<b>696</b>
<b>Promedio</b>	<b>100%</b>	<b>1.46%</b>	<b>5,71%</b>	<b>92,4%</b>

# ORGANIZACIÓN DE CURSOS Y TALENTO HUMANO



# GESTION FINANCIERA VIGENCIA 2022

01 DE ENERO A 31 DE DICIEMBRE DE 2022

# EJECUCION DE INGRESOS RECURSOS COMPES GRATUIDAD, SGP. Y REC PROPIOS

ITEM	CONCEPTO DEL INGRESO	Presupuesto inicial	Presupuesto definitivo	Monto recaudados
1	Ing. Operacionales REC. PROPIOS	5,070,000.00	2,700,000.00	2,392,000.00
2	TRANSF. Calidad Gratuidad	53,944,919.00	38,913,084.00	38,913,084.00
3	Otras transf. Rec. Publicos	1,000.00	-	-
4	Transf. Mun. Calidad Matricula SGP.	52,004,000.00	30,850,360.00	30,850,360.00
5	Rec. De cap. superavit Gratuidad	-	53,740,137.00	53,740,137.00
6	Rec. De cap. superavit Rec. Propios	5,000.00	30,772,957.00	30,771,957.00
7	Rec. De capit. Rendim. Financ. Gratuidad	850,000.00	760,000.00	667,048.87
	<b>TOTAL INGRESOS VIGENCIA FISCAL 2022</b>			<b>\$ 157,334,586.87</b>

## DESCRIPCION DE RUBROS INGRESOS 2022

ITEM	CONCEPTO DEL INGRESO			Monto recaudados
1	Ing. Operacionales REC. PROPIOS			
	ingresos por certificados de estudio			2,392,000.00

4	Transf. Mun. Calidad Matricula SGP:::			30,850,360.00
	Proyectos investigación - Áreas (experiencias investigativas)			16,274,800.00
	Servicios Públicos: Energía eléctrica. acueducto y alcantarillado			14,575,560.00

5	Rec. De cap. superavit SGP.			52,478,169.75
	Servicios Públicos: Energía eléctrica. acueducto y alcantarillado			36,877,239.75
	Gastos de Funcionamiento			2,202.00
	Transporte Escolar Rural			1,597,390.00
	Conectividad- Adecuación Red S.G.P			368,073.00
	Calidad Educativa S.G.P.			2,354.00
	Proyectos investigación - Áreas (experiencias investigativas)			6,226,775.00
	Proyectos y Programas especiales (English drama Contest)			6,760,000.00
	Adecuación infraestructura			644,136.00

• EJECUCION GASTOS COMPES GRATUIDAD

EJECUCIÓN DE GASTOS INSTITUCION EDUCATIVA JULIUS SIEBER Del 01/01/2022 Al 31/12/2022								
CÓDIGO	DESCRIPCIÓN	PTO. INICIAL	ADICIÓN	REDUCCIÓN	PTO. DEFINITIVO	OBLIGACIONES	PAGOS	SALDO OBLIGACION
211	SERVICIOS PERSONALES INDIRECTOS	16,658,830.00	0.00	1,875,219.00	14,783,611.00	14,683,611.00	13,830,611.00	853,000.00
2111	Servicios Técnicos	1,658,830.00	0.00	1,658,830.00	0.00	0.00	0.00	0.00
2112	Honorarios Profesionales	15,000,000.00	0.00	216,389.00	14,783,611.00	14,683,611.00	13,830,611.00	853,000.00

212	GASTOS GENERALES	42,902,082.00	8,368,684.39	15,370,616.00	35,900,150.39	33,530,193.92	33,530,193.92	
2121	Compra de Equipo	4,602,000.00	0.00	1,009,390.00	3,592,610.00	3,592,610.00	3,592,610.00	

# GASTOS GENERALES CONPES GRATUIDAD

CÓDIGO	DESCRIPCIÓN	PTO. INICIAL	PTO. DEFINITIVO	OBLIGACIONES	PAGOS
2122	Materiales y Suministros	6,500,000.00	8,275,446.39	1,219,800.00	1,219,800.00
2123	Mantenimiento Infraestructura	11,443,948.00	12,443,948.00	12,121,356.00	12,121,356.00
2124	Servicios Públicos líneas telefónicas fijas	2,500,000.00	2,553,700.00	2,133,292.92	2,133,292.92
2125	Impresos Publicaciones, Suscripciones y Afiliaciones	3,997,738.00	1,497,738.00	1,267,857.00	1,267,857.00
2126	Seguros Generales	11,500,000.00	5,836,708.00	5,836,708.00	5,836,708.00
214	TRANSF.MUNICIP.RECURSOS PROPIOS	1,000.00	23,662,800.00	23,662,800.00	23,662,800.00
2141	Transporte Escolar RP	1,000.00	23,662,800.00	23,662,800.00	23,662,800.00

## EJECUCION DE GASTOS SISTEMA GENERAL DE PARTICIPACIONES

DESCRIPCIÓN	PTO. INICIAL	PTO. DEFINITIVO	OBLIGACIONES	PAGOS
Servicios Públicos , Energía , acueducto y a	2,000,000.00	51,452,799.75	18,797,592.00	18,797,592.00
Transporte Escolar Rural	3,000,000.00	1,597,390.00	1,457,200.00	1,457,200.00
Proyectos investigación -Áreas/experiencias	20,000,000.00	22,501,575.00	21,654,800.00	21,654,800.00
<b>GASTOS DE INVERSIÓN SGP</b>	<b>52,004,000.00</b>	<b>83,328,529.75</b>	<b>41,909,592.00</b>	<b>41,909,592.00</b>

# EJECUCION RECURSOS PROPIOS

CÓDIGO	DESCRIPCIÓN	PTO. INICIAL	PTO. DEFINITIVO	OBLIGACIONES	PAGOS
2122	MAT. Y SUM. ELEM PAPELERIA Y ASEO	5,901,500.00	5,901,500.00	5,901,500.00	5,901,500.00
2131	Gastos Bancarios	300,000.00	<b>52,440.00</b>	2,440.00	2,440.00
		0	0	0	0
2127	REALIZACION EVENTOS CULTURALES Y	945,396.00	<b>900,000.00</b>	700,000.00	700,000.00
2128	Inscripción y Participación	445,000.00	<b>445,000.00</b>	350,000.00	350,000.00
2124	Servicios Públicos Internet	115,170.00	<b>115,170.00</b>	115,170.00	115,170.00
				0.00	0.00
2128	CAJA MENOR INSCRIPCION EVENTOS CU	55,000.00	55,000.00	55,000.00	55,000.00
2122	CAJA MENOR MATERIALES Y SUMINISTR	236,900.00	236,900.00	236,900.00	236,900.00
2123	CAJA MENOR MANTENIMIENTO INFRAE	177,000.00	177,000.00	177,000.00	177,000.00
2125	CAJA MENOR IMPRESOS Y PUBLICACION	18,000.00	18,000.00	18,000.00	18,000.00
	<b>TOTAL GASTOS RECURSOS PROPIOS:.....</b>			<b>\$7,556,010.00</b>	<b>\$ 7,556,010.00</b>

# RECURSOS DE BALANCE A 31/12/2022

CÓDIGO	DESCRIPCION INGRESOS	BALANCE A 31/12/2022
<b>1</b>	<b>RENTAS DEL PRESUPUESTO GENERAL DE LA I.E</b>	<b>\$ 31,303,042.09</b>
<b>13</b>	<b>RECURSOS DE CAPITAL / Recursos del balance</b>	31,303,042.09
<b>131</b>	<b>RECURSOS DEL BALANCE</b>	31,303,042.09
1311	Ingresos Operacionales RP	2,280,409.33
1312	Transferencias SGP Calidad Matricula	28,843,377.75
1313	Transferencias SGP Calidad Gratuidad	179,255.01
	<b>VALOR TOTAL</b>	<b>\$ 31,303,042.09</b>

CODIGO	DESTINACION RECURSOS DE BALANCE	FUENTE	VALOR
<b>2</b>	<b>PRESUPUESTO DE GASTOS FONDO DE SERVICIOS EDUCATIVOS</b>		<b>\$ 31,303,042.09</b>
<b>2.4</b>	<b>GASTOS DE INVERSIÓN</b>		<b>\$ 28,843,377.75</b>
<b>2.4.1</b>	<b>TRANSFERENCIAS SGP -CALIDAD MATRICULA</b>	<b>SGP</b>	<b>\$ 28,843,377.75</b>
2.4.1.1	Servicios Públicos SGP (AGUA, ENERGIA E INTERNET)	SGP	20,079,647.75
2.4.1.2	Conectividad - S.G.P	SGP	368,073.00
2.4.1.3	Transporte Escolar S.G.P.	SGP	140,190.00
2.4.1.4	Canasta Educativa S.G.P	SGP	2,354.00
2.4.1.5	Proyectos de Mejoramiento de la Calidad y Fortalecimiento del Sector Educativo- SGP	SGP	7,606,775.00
2.4.1.6	Construccion, Adecuacion, Mejoramiento y/o Mantenimiento Infraestructura Educativa - SGP	SGP	646,338.00
<b>2.2</b>	<b>GASTOS GENERALES</b>	<b>PROPIOS</b>	<b>2,459,664.34</b>
2.2.4	Mantenimiento infraestructua Muebles y Equipo	PROPIOS	2,459,664.34
	<b>TOTAL GASTOS RECURSOS DE BALANCE A 31/12/2022</b>		<b>\$ 31,303,042.09</b>

## SALDOS EXTRACTOS BANCARIOS A DIC/2022

<b>RECURSOS PROPIOS</b>					
No CUENTA	NOMBRE	FECHA CONCIL.	SALDO LIBROS	SALDO EXTRACTO	DIFERENCIA
046-6	Banco Popular 046-6 RP - B	31/12/2022	2,226,147.33	2,226,147.33	0.00

<b>CUENTA MAESTRA</b>					
No CUENTA	NOMBRE	FECHA CONCIL.	SALDO LIBROS	SALDO EXTRACTO	DIFERENCIA
114-6	Banco Popular Maestra	31/12/2022	29,517,773.05	29,517,773.05	0.00

<b>MAESTRA PAGADORA</b>					
No CUENTA	NOMBRE	FECHA CONCIL.	SALDO LIBROS	SALDO EXTRACTO	DIFERENCIA
342-7	Banco Popular Maest	31/12/2022	3,311,843.71	3,311,843.71	0.00

## INFORME CONTRATOS REALIZADOS VIGENCIA 2022

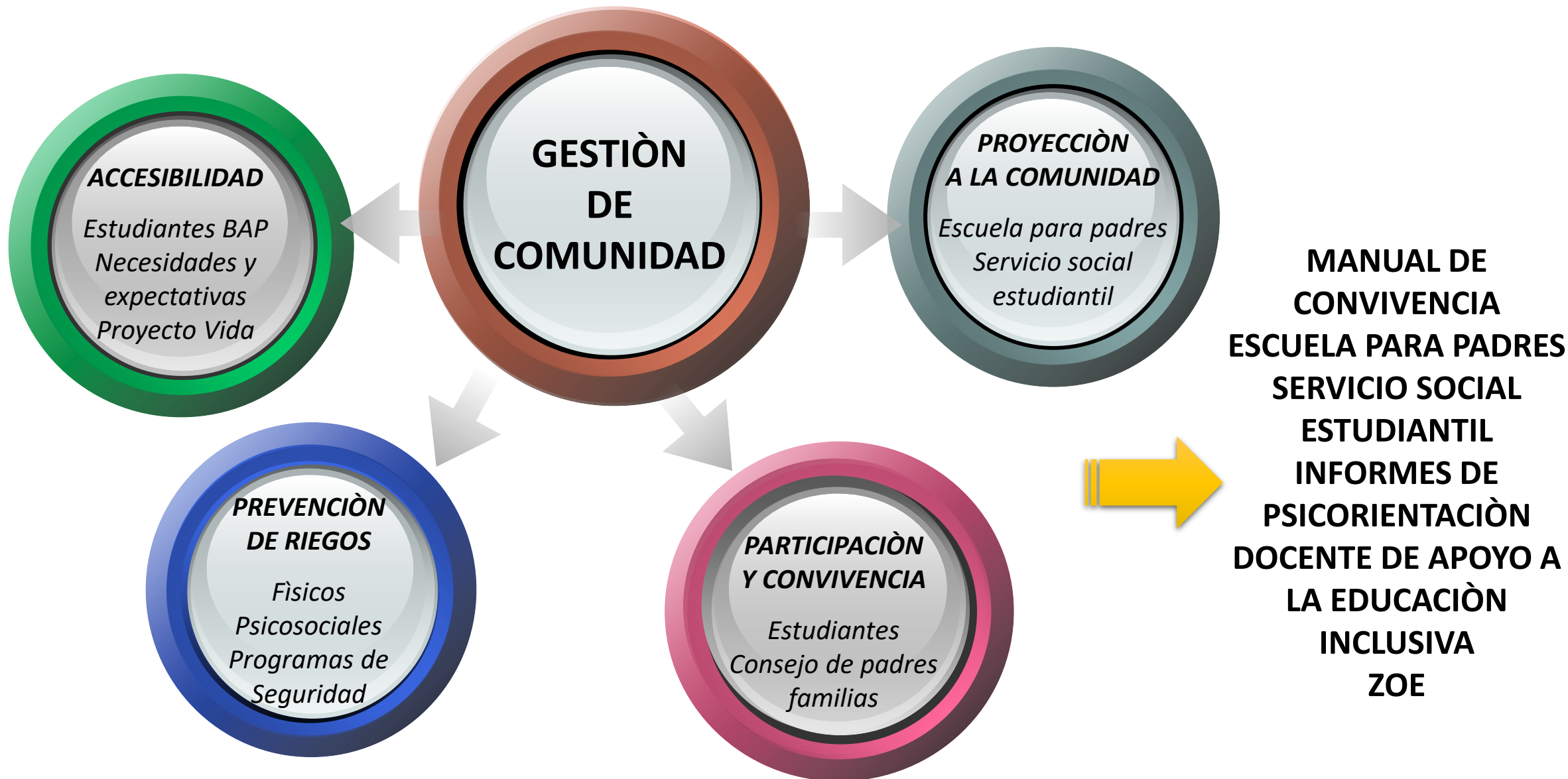
VIGENCIA	CÓDIGO CONTRATO	OBJETOCONTRATO	TIEMPO EJECUCIÓN	VALOR INICIALCONTRATO	ADICIONES
2022	001	PRESTACION DE SERVICIOS PROFESIONALES COMO CONTADOR EN LA INSTITUCION EDUCATIVA JULIUS SIEBER DE TUNJA.	341	10,236,000.00	0.00
2022	002	PRESTACION DE SERVICIOS PROFESIONALES COMO SOPORTE TECNICO, ASESORIA Y ACTUALIZACION PERMANENTE DEL SOFTWARE DE REGISTRO Y CONTROL ACADEMICO DURANTE EL AÑO LECTIVO 2022.	309	2,600,000.00	0.00
2022	003	PRESTACION DE SERVICIOS PARA LA SISTEMATIZACION, SOPORTE TECNICO Y ARRENDAMIENTO DEL SISTEMA DE INFORMACION FINANCIERO GENESIS, COMPUESTO POR LOS SUBMODULOS DE PRESUPUESTO, CONTABILIDAD, TESORERIA, Y CONTROL DE ALMACEN, PARA LA DEPENDENCIA ADMINISTRATIVA DE LA INSTITUCION EDUCATIVA JULIUS SIEBER.	308	1,847,611.00	0.00
2022	004	PRESTACION DEL SERVICIO DE TRANSPORTE ESCOLAR RURAL DE VEINTICINCO 25 ESTUDIANTES, DURANTE 40 DIAS ACADEMICOS APROXIMADAMENTE, EN RECORRIDOS DE LUNES A VIERNES ASI 1. JORNADA MAÑANA ESTUDIANTES DE BASICA SECUNDARIA Y MEDIA RECOGER A LOS ESTUDIANTES QUE VIVEN EN LAS VEREDAS PIRGUA PARTE ALTA Y BAJA, SAN ONOFRE, LA COLORADA DEJANDO A LOS ESTUDIANTES EN LA INSTITUCION EDUCATIVA A LAS 605AM, LOS RECOGE A LAS 1230PM DESDE LAS INSTALACIONES DEL COLEGIO, HACIA LOS PUNTOS DONDE LOS RECOGIO. 2. JORNADA TARDE ESTUDIANTES DE BASICA PRIMARIA RECOGER A LOS ESTUDIANTES QUE VIVEN EN LAS VEREDAS PIRGUA PARTE ALTA Y BAJA, SAN ONOFRE, LA COLORADA DEJANDO A LOS ESTUDIANTES A LAS 1225PM EN LA INSTITUCION EDUCATIVA, LOS RECOGE A LAS 605PM EN LA INSTITUCION Y LOS LLEVA A LOS PUNTOS DONDE LOS RECOGIO	90	6,400,000.00	3,200,000.00

## INFORME CONTRATOS REALIZADOS VIGENCIA 2022

VIGENCIA	CÓDIGO CONTRATO	OBJETOCONTRATO	TIEMPO EJECUCIÓN	VALOR INICIALCONTRATO	ADICIONES
2022	007	PRESTACION DEL SERVICIO DE TRANSPORTE ESCOLAR RURAL DE VEINTICINCO 25 ESTUDIANTES, DURANTE 97 DIAS ACADEMICOS EN LA INSTITUCION EDUCATIVA JULIUS SIEBER.	164	15,520,000.00	0.00
2022	005	PRESTACION DE SERVICIOS PARA MANTENIMIENTO PREVENTIVO Y CORRECTIVO DE LOS INSTRUMENTOS MUSICALES DE LA INSTITUCION EDUCATIVA JULIUS SIEBER 2022	28	3,680,000.00	0.00
2022	006	SUMINISTRO DE POLIZA DE MANEJO GLOBAL SECTOR OFICIAL VIGENCIA 2803202228032023	2	4,011,785.00	0.00
2022	009	SUMINISTRO E INSTALACION DE 2 FILTROS, 2 CAMARAS DE OZONO Y 1 ELECTROVALVULA PARA LOS PURIFICADORES DE AGUA.	1	200,000.00	0.00
2022	010	EL CONTRATISTA, SE OBLIGA CON LA INSTITUCION EDUCATIVA JULIUS SIEBER, A EXPEDIR LAS POLIZAS DE SEGURO DE DAÑOS MATERIALES DURANTE LA VIGENCIA 13062022 HASTA 13062023	3	1,824,923.00	0.00
2022	011	SUMINISTRO, INSTALACION, CONFIGURACION Y PUESTA EN CORRECTO FUNCIONAMIENTO DE UN EQUIPO DE COMPUTO PARA LA DEPENDENCIA TESORERIA DE LA INSTITUCION EDUCATIVA JULIUS SIEBER	5	3,592,610.00	0.00
2022	012	PRESTACION DEL SERVICIO DE FUMIGACION, DESRATIZACION Y DESINFECCION MANEJO INTEGRAL DE PLAGAS MANTENIMIENTO, LAVADO Y DESINFECCION DE CINCO 5 TANQUES DE ALMACENAMIENTO DE AGUA POTABLE DE CAPACIDAD DE 1.000 LTS CU Y 2 TANQUES DE 500 LTS DE LAS INSTALACIONES DE LA INSTITUCION EDUCATIVA JULIUS SIEBER.	17	1,170,000.00	0.00
2022	008	MANTENIMIENTO PREVENTIVO Y CORRECTIVO DE EQUIPOS DE COMPUTO, IMPRESORAS, CAMARAS DE VIGILANCIA Y OTRAS HERRAMIENTS TECNOLOGIAS DE LA INSTITUCION EDUCATIVA JULIUS SIEBER VIGENCIA 2022	183	4,200,000.00	0.00
2022	013	MANTENIMIENTO Y REPARACION DE PARTE DE LA PLANTA FISICA INSTITUCION EDUCATIVA JULIUS SIEBER VIGENCIA 2022.	0	2,234,356.00	0.00

## INFORME CONTRATOS REALIZADOS VIGENCIA 2022

VIGENCIA	CÓDIGO CONTRATO	OBJETO CONTRATO	TIEMPO EJECUCIÓN	VALOR INICIALCONTRATO	ADICIONES
2022	015	SUMINISTRO DE TINTAS Y ACCESORIOS PARA EQUIPOS DE COMPUTO E IMPRESORAS DE LA INSTITUCION EDUCATIVA JULIUS SIEBER.	2	1,019,800.00	0.00
2022	017	SELECCION, PRESENTACION Y EVALUACION DE LAS EXPERIENCIAS INVESTIGATIVAS Y SIGNIFICATIVAS EN LAS INSTITUCIONES EDUCATIVAS EN EL MARCO DE LA CALIDAD EDUCATIVA VOLUMEN 8	37	16,274,800.00	0.00
2022	019	PRESTACION DEL SERVICIO INTEGRAL EDITORIAL QUE COMPRENDE LA EDICION, CORRECCION DE ESTILO, DISEÑO, DIAGRAMACION, ACOMPAÑAMIENTO EDITORIAL DE 100 EJEMPLARES DE LA OCTAVA EDICION DE LA REVISTA INDEXADA EXPERIENCIAS INVESTIGATIVAS Y SIGNIFICATIVAS EN LAS INSTITUCIONES EDUCATIVAS EN EL MARCO DE LA CALIDAD EDUCATIVA.	7	2,680,000.00	0.00
2022	014	SUMINISTRO DE ELEMENTOS DE ASEO Y PAPELERIA PARA LA INSTITUCION EDUCATIVA JULIUS SIEBER VIGENCIA 2022	10	5,901,500.00	0.00
2022	016	RECARGA, REVISION Y MANTENIMIENTO DE 14 EXTINTORES DE LA INSTITUCION EDUCATIVA JULIUS SIEBER VIGENCIA 2022	3	660,000.00	0.00
2022	018	SUMINISTRO DE DIPLOMAS, CARPETAS PORTA DIPLOMA, DUPLICADOS DE DIPLOMAS Y EMPASTES PARA I. E JULIUS SIEBER	19	1,249,857.00	0.00
2022	020	PUBLICAR EN LA PAGINA WEB, LA REVISTA EXPERIENCIAS SIGNIFICATIVAS E INVESTIGATIVAS DE LAS INSTITUCIONES EDUCATIVAS DE LA CIUDAD DE TUNJA 2022 VERSION 8 Y SERVICIO DE HOSTING WORDPRESS PLATAFORMA PARA LA INSTITUCION EDUCATIVA.	7	2,700,000.00	0.00



## Talleres Aplicados a Estudiantes de Inclusión Padres de Familia y Cuidadores - 2022

TEMAS	GRADOS	NÚMERO DE INTERVENCIONES
Inteligencia Emocional	6º a 9º.	5 por Grado
Respeto por la Diversidad	7º a 9º.	5 por Grado
Valores: Respeto y Empatía	1º, 3º, 4º, 5º.	5 por Grado
La calma de la tortuga	1º	5 por Grado

### PADRES DE FAMILIA

#### TEMA

Educación inclusiva, deberes y derechos de padres de familia.



# Acciones Realizadas

- ❖ Apertura de historias escolares.
- ❖ Entrevista a padres de familia.
- ❖ Solicitud de diagnóstico.
- ❖ Caracterización SIMAT.
- ❖ Valoración pedagógica.
- ❖ Caracterización social.
- ❖ Socialización de los casos a los docentes
- ❖ Apoyo al docente para DUA y PIAR
- ❖ Remisión de formato de ajustes razonables a los docentes.
- ❖ Talleres con padres
- ❖ Articulación intersectorial (salud, protección social, ZOE, cultura, deporte, ICBF).
- ❖ Activación de rutas de atención.
- ❖ Participación en los consejos y comisiones de evaluación cuando se trate de casos de estudiantes con discapacidad



# ORIENTACION ESCOLAR

REMISIONES			
CATEGORIA	Nº Casos P y BP	Nº Casos BS y EM	Total IE
Zonas de orientación escolar (ZOE)	61	45	105
Instituto Colombiano de Bienestar Familiar (ICBF)	3	2	5
Comisaria de familia	0	0	0
Comité de convivencia	0	4	4
Otras entidades (EPS, Policía infancia y adolescencia)	3	3	6
Casos SIUCE	1	0	1
<b>Total:</b>	<b>67</b>	<b>54</b>	<b>121</b>



# TALLERES ESTUDIANTES

TEMA	GRADO	NUMERO DE INTERVENCIONES
Ética del cuidado	Trans a 5º	4
Apoyo convivencial	3º	4
Educación para la sexualidad	4º y 5º	4
Inteligencia emocional	6º a 9º	4
Abuso sexual	6º y 7º	4
4x4 vida saludable	9º, 10º y 11º	4
Cutting	6º	4
<b>Total:</b>	Tº a 11º	28



# TALLERES PADRES DE FAMILIA

TEMA	GRADO	Nº DE INTERVENCIONES
Pautas de crianza y autocuidado	T a 5º	4
Ed para la sexualidad y prevención del abuso sexual	T a 5º	4
Apoyo escolar y normas de convivencia	3º	4
Corresponsabilidad parental	6º, 7º, 8º	4



*«Lo que le da belleza al desierto  
es saber que existe un oasis y que  
caminamos en dirección a él»  
Carlos Schmitz*

*Gracias*